



2024

Portrait des camps de jour

MAURICIE

Portrait des camps de jour

MAURICIE - 2024



Portrait des camps de jour

MAURICIE - 2024

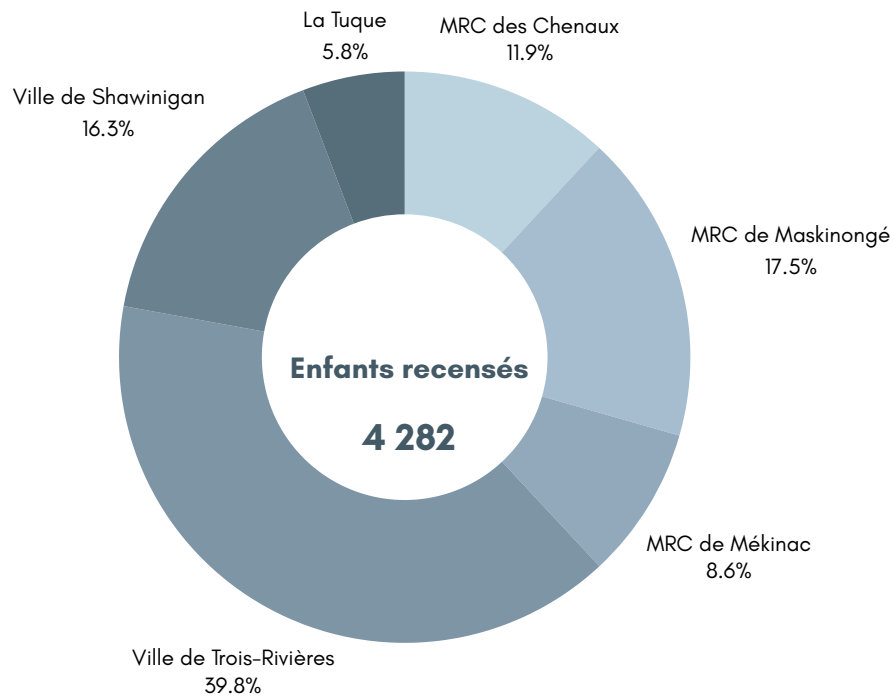
La Mauricie compte 42 municipalités. Parmi celles-ci, 32 ont opéré un camp de jour au cours de la saison estivale 2024. Afin de dresser ce portrait régional, 26 gestionnaires ont répondu à ce sondage permettant d'établir différentes statistiques sur lesquelles il est intéressant de se pencher. Ces données ont été récoltées via la plateforme *Sentinelles* du ministère de l'Éducation.

Provenance des répondants

Secteur	Nombre de municipalités	Nombre de camps de jour	Nombre de répondants
Agglomération de La Tuque	3	1	1
MRC des Chenaux	10	8	6
MRC de Maskinongé	17	15	12
MRC de Mékinac	10	6	5
Ville de Shawinigan	1	1	1
Ville de Trois-Rivières	1	1	1
TOTAUX	42	32	26



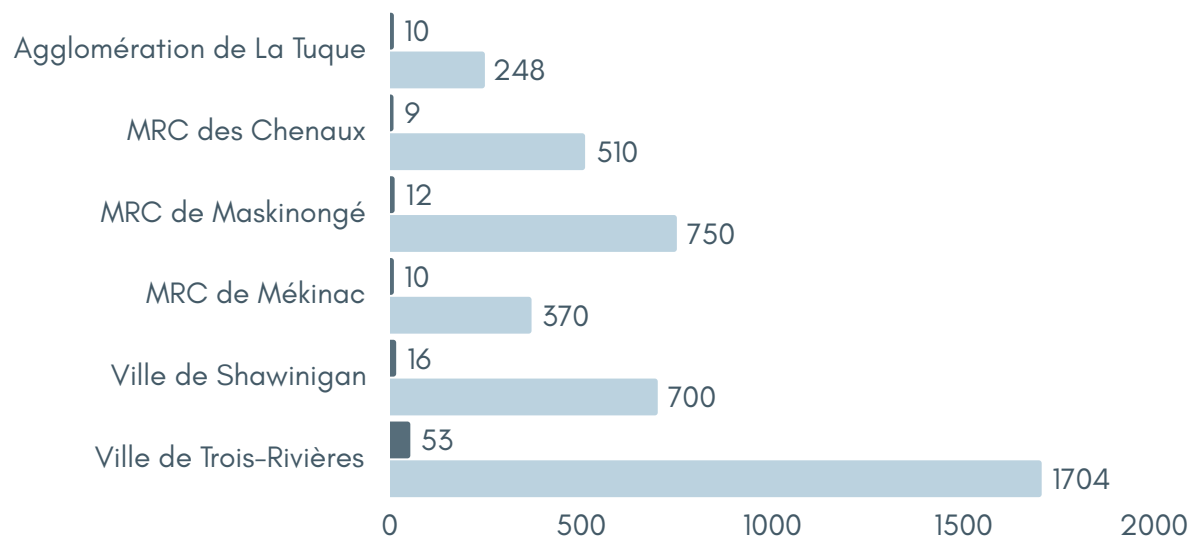
Nombre d'enfants inscrits par Ville / MRC



Secteur	Nombre d'enfants inscrits
Agglomération de La Tuque	248
MRC des Chenaux	510
MRC de Maskinongé	750
MRC Mékinac	370
Ville de Shawinigan	700
Ville de Trois-Rivières	1704



Enfants ayant bénéficié d'accompagnement



Modèle de gestion

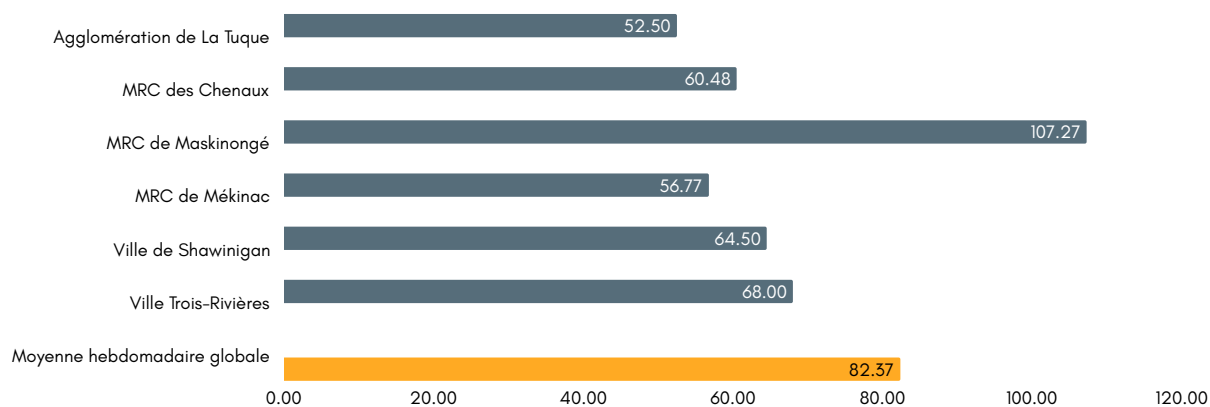
Type de gestion	Nombre de camps
Régie municipale	14
Gestion déléguée à un OSBL	4
Gestion déléguée au privé *	7
Camp indépendant	1

* Entreprise *Air en fête*



Coût moyen par semaine incluant les sorties et le service de garde

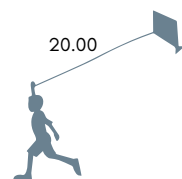
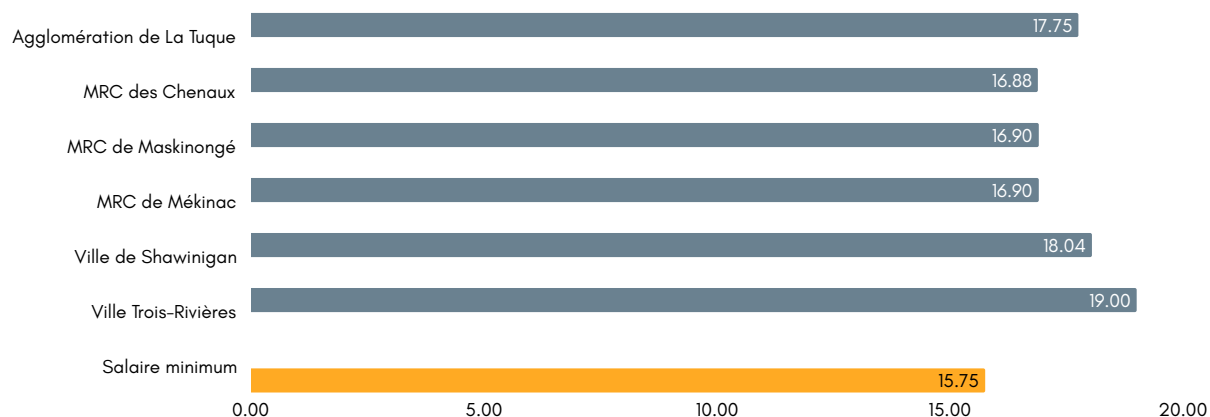
On observe un écart du coût hebdomadaire allant de **34.38 \$ à 232 \$**



Salaires selon le poste occupé

Prendre en considération que le salaire minimum au Québec est fixé à 15,75 \$ / heure. Le salaire inscrit correspond à la moyenne salariale des camps sur le territoire nommé.

Animateur: La moyenne des salaires pour l'ensemble de la Mauricie est de **17,06 \$**
L'écart salariale se situe entre **16 \$ et 19 \$**

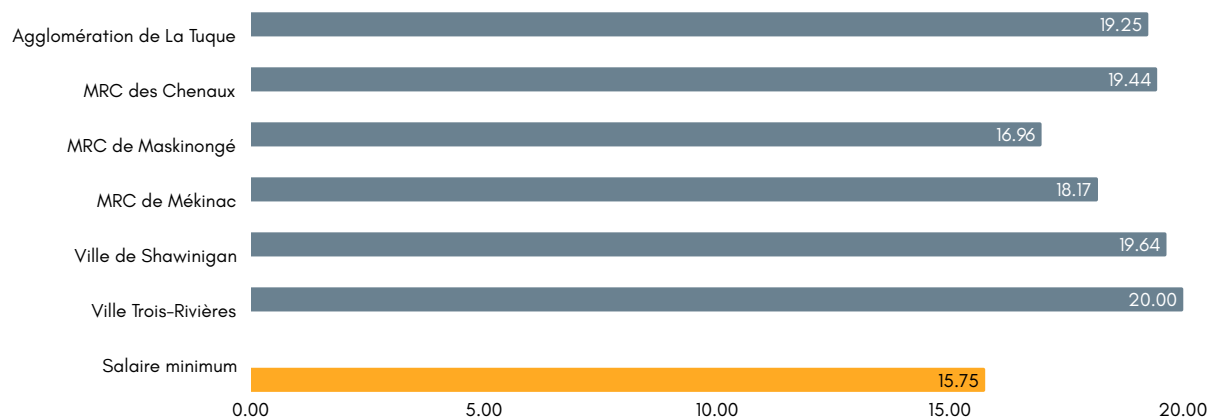


Portrait des camps de jour

MAURICIE - 2024

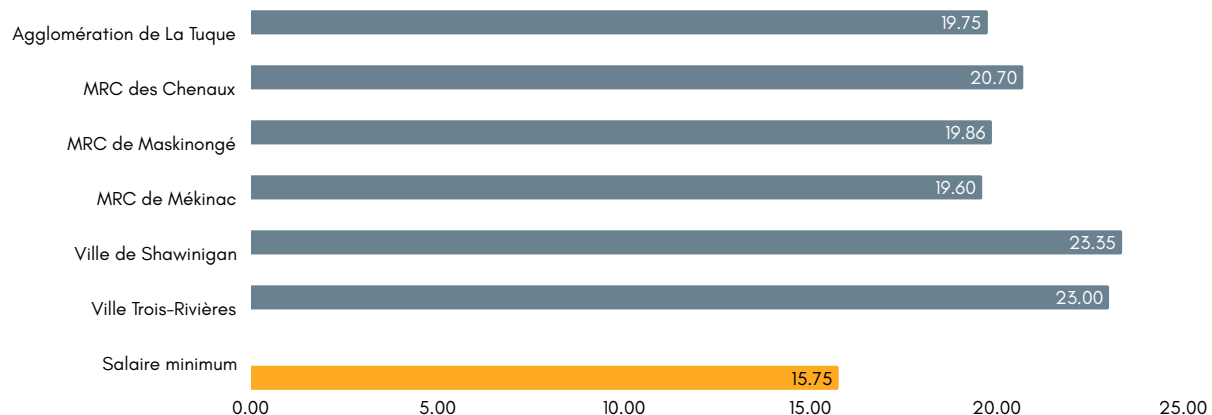
Accompagnateur:

La moyenne des salaires pour l'ensemble de la Mauricie est de **18,06 \$**
L'écart salariale se situe entre **15,75 \$ et 20 \$**



Coordonnateur:

La moyenne des salaires pour l'ensemble de la Mauricie est de **20,26 \$**
L'écart salariale se situe entre **18 \$ et 23,35 \$**



Nombre d'heures de formation offert à l'embauche d'un nouvel animateur

La moyenne d'heures de formation: **33,5 heures**

L'écart varie entre **8 eures et 57 heures**

Secteur	Nombre d'heures de formation
Agglomération de La Tuque	48
MRC des Chenaux	19,33
MRC de Maskinongé	44
MRC Mékinac	12,6
Ville de Shawinigan	30
Ville de Trois-Rivières	40

Principal enjeu rencontré dans votre camp de jour

- Pénurie de main d'œuvre - 12
- Défi d'intégration des clientèles à besoins particuliers - 5
- Financement du service de cap de jour - 3
- Formation du personnel - 3
- Disponibilité des lieux d'opération -1



Conclusion

Le camp de jour est un lieu où les enfants vivent des expériences de groupe enrichissantes, s'ouvrent sur le monde, explorent des thématiques captivantes, découvrent de nouvelles activités et se créent des souvenirs inoubliables. Pour maximiser cette expérience positive, chaque milieu met beaucoup d'efforts dans la programmation, l'intégration des enfants à besoins particuliers, la gestion des ressources humaines, l'élaboration de politiques et procédures pour assurer le bien-être et la sécurité des enfants, la communication avec les parents, ainsi que la recherche de financement pour garantir l'accessibilité des services.

La mise en place d'un camp de jour nécessite un investissement en temps, en expertise et en ressources financières. Ce portrait met en lumière diverses données intéressantes sur les camps de jour en Mauricie, suscitant réflexion et offrant un regard éclairé sur la situation des camps de jour dans cette région.

Merci aux 26 municipalités qui ont contribué à ce portrait.

